
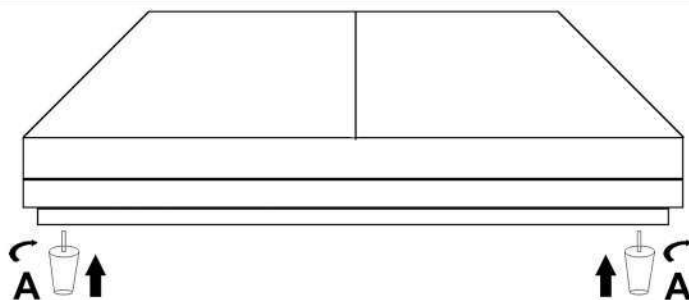


PALEM

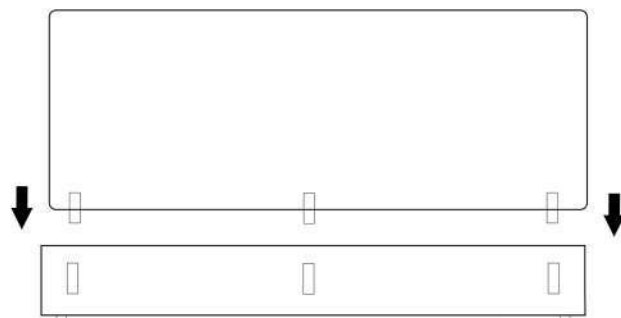


1. SK: POHLAD SPREDU
CZ: POHLED ZEPŘEDU
SI: POGLED OD SPREDAJ
HU: ELÖLNÉZET
HR: POGLED SPRIJEDA
RO: VEDERE DIN FAȚĂ

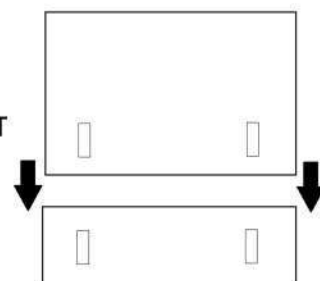


2. SK: POHLAD ZOZADU HU: HÁTULNÉZET
CZ: POHLED ZE ZADU HR: POGLED ODOZADA
SI: POGLED OD ZADAJ RO: VEDERE DIN SPATE

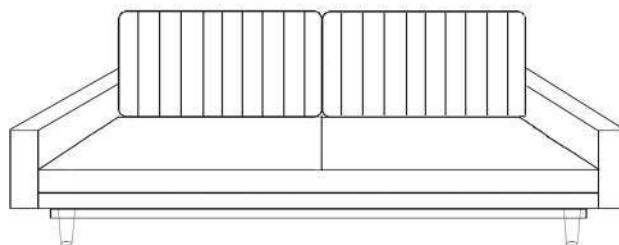
SK: SÚČASNE VLOŽÍME TRI ZÁVESY.
CZ: VLOŽÍME TŘI ZÁVĚSY SOUČASNĚ.
SI: HKRATI VSTAVITE TRI ZAVESE.
HU: HÁROM ZSANÉRT HELYEZÜNK BE EGYSZERRE.
HR: ISTODOBNO UBACUJEMO TRI ŠARKE.
RO: INTRODUCEM TREI BALAMALE ÎN ACELAȘI TIMP.



3. SK: SÚPRAVA OBSAHUJE PRAVÝ A ĽAVÝ BOČNÝ PANEL.
CZ: SADA OBSAHUJE PRAVÉ A LEVÉ BOČNÍ PANELY.
SI: KOMPLET VKLJUČUJE DESNO IN LEVO STRANSKO PLOŠČO.
HU: A KÉSZLET TARTALMAZZA A JOBB ÉS BAL OLDALI PANELEKET
HR: SET UKLJUČUJE DESNE I LIJEVE BOČNE PLOČE.
RO: SETUL INCLUDE PANOURI LATERALE DREAPTA ȘI STÂNGA.
- SK: POHLAD Z BOKU
CZ: POHLED Z BOKU
SI: POGLED S STRANI
HU: OLDALNÉZET
HR: POGLED S BOKA
RO: VEDERE LATERALĂ



4. SK: POHLAD SPREDU
CZ: POHLED ZEPŘEDU
SI: POGLED OD SPREDAJ
HU: ELÖLNÉZET
HR: POGLED SPRIJEDA
RO: VEDERE DIN FAȚĂ



SK: UPOZORNENIE! PRED USPORIADANÍM VANKÚŠOV BY ICH MALI DOBRE PRETREPÄŤ, ABY SA VLOŽKA LEPŠIE ROZLOŽILA VO VNÚTRI VANKÚŠA, ČÍM SA ZLEPŠÍ JEHO VZHĽAD.

CZ: POZOR! PŘED USPOŘÁDÁNÍM POLŠTÁŘŮ JE DŮKLADNĚ PROTŘEPEJTE, ABY SE VÝPLŇ UVNITŘ LÉPE ROZLOŽILA A POLŠTÁŘ ZÍSKAL LEPŠÍ VZHLED.

SI: POZOR! PREDEN VZGLAVNIKE RAZPOREDITE, JIH DOBRO PRETRESITE, DA SE VLOŽEK V VZGLAVNIKU BOLJE RAZPOREDÍ, KAR IZBOLJŠA NJEGOV VIDEZ.

HU: FIGYELEM! MIELŐTT ELRENDEZNÉ A PÁRNÁKAT, JÓL RÁZZA MEG ŐKET, HOGY A BELSŐ TÖLTET EGYENLETESEBBEN ELOSZOLJON, ÉS A PÁRNA SZEBB MEGJELÉNÉS KAPJON.

HR: PAŽNJA! PRIJE NAMJEŠTANJA JASTUKA, POTREBNO IH JE DOBRO PROTRESTI KAKO BI SE UMETAK UNUTAR JASTUKA BOLJE RASPOREDIO, ŠTO ĆE POBOLJŠATI NJIHOV IZGLJED.

RO: ATENȚIE! ÎNAINTE DE A ARANJA PERNELE, ACESTEA TREBUIE AGITATE BINE PENTRU A ARANJA MAI BINE INSERTIA ÎN INTERIORUL PERNEI, CEEA CE ÎI VA ÎMBUNĂȚĂȚI ASPECTUL.